

SIDES-v2

Post-traitement d'une épreuve


Sommaire :

- Edition d'une épreuve p. 3
- Consultation des statistiques p. 6
- Post traitement p. 9
- Notes p. 11
- Correction des QROCs p. 13
- Contacts p. 16


Edition d'une épreuve

Vous désirez prendre connaissance des résultats de l'examen que les étudiants viennent de passer. Pour cela vous devez vous connecter à l'Interface de Gestion des Epreuves (IGE)















Cette page d'accueil s'affiche. Pour rechercher votre épreuve, vous pouvez utiliser les filtres avancés (Rechercher une épreuve) et choisir le type d'épreuve, renseigner tout ou partie du titre de l'épreuve dont vous souhaitez les résultats. Une fois que vous l'avez identifiée, cliquez sur l'outil éditer  en bout de ligne.

Créer une épreuve - Créer une nouvelle épreuve



Cliquer ici pour éditer l'épreuve.

Rechercher une épreuve - Modifier/Visualiser des épreuves

Id	Type	Titre	Date de création	Créateur	Actions
<input type="text"/>	<input type="text"/>	<input type="text"/>	Supérieur ou égal à <input type="text"/>	<input type="text"/>	Réinitialiser
20627	Ex	EPREUVE_DFASM2_CCPCnuen_janvier2016	21-01-2016	jean-jacques BOFFA	  
20553	En	Annale - Anglais SIDES 6 du 20 janvier 2016	20-01-2016	pascaline FAURE	  
20474	Ex	DFASM2_CCPCHEmatologie_21janvier2016	20-01-2016	Gwenaelle BELLEC	  
20356	Co	C6-Test it-SANTEPUB-20/01/2016-2	19-01-2016	Julie Bottero	  

L'épreuve s'affiche telle que vous l'avez créée. En haut de la fenêtre, vous avez un bandeau composé de différents onglets.

The screenshot shows the exam management interface for 'DFASM1_UE1_9décembre2014'. At the top, there is a navigation bar with tabs: Résumé, Contenu, Paramètres, Inscription, Post-Exam, QROC, Post-traitement, Notes, Statistiques, Intervenants, and Fermer. Below the navigation bar, there are buttons for 'Examen', 'Passé', 'Inscrits 379', and 'B158F200'. The main content area includes 'Informations générales' (Number of registrants: 379, Code: B158F200, Scheduled: 09/12/2014 15:15:00), 'Contenu de l'épreuve' (16 QRM, 1 QROC), and two buttons: 'Tester en condition réelle' and 'Tester en mode relecture'. On the right, there are two donut charts: 'Répartition des questions par dossier' (DP: 14, QI: 16) and 'Répartition des questions par type' (QRU: 2, QRM: 27, QROC: 1). Three callout boxes provide details: 'QROC : permet de corriger les QROCs si l'épreuve en comporte.', 'Note : donne accès aux notes.', and 'Post traitement : permet d'ajouter des commentaires aux questions, de modifier la pondération d'une question voire de l'annuler.' Arrows point from these callouts to the 'QROC', 'Notes', and 'Post-traitement' tabs respectively.

QROC : permet de corriger les QROCs si l'épreuve en comporte.

Note : donne accès aux notes.

Post traitement : permet d'ajouter des commentaires aux questions, de modifier la pondération d'une question voire de l'annuler.

Statistiques : donne accès aux statistiques de chaque partie de l'épreuve

Répartition des questions par dossier :

- DP (14)
- QI (16)

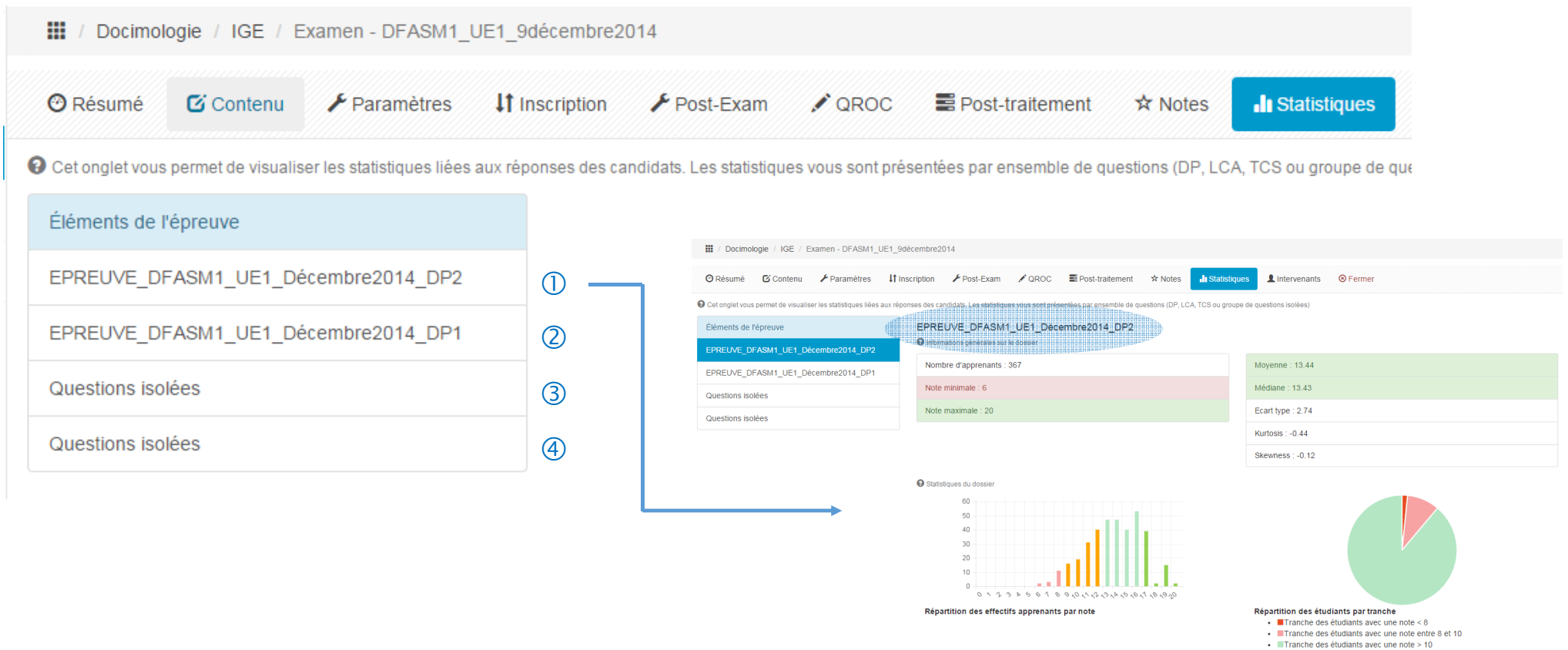
Répartition des questions par type :

- QRU (2)
- QRM (27)
- QROC (1)

NB: Les commentaires seront visibles par les étudiants lorsque l'examen aura été basculé dans la base locale soit deux mois après la publication des résultats.

Consultation des statistiques

Cliquez sur l'onglet  **Statistiques** . Les statistiques des 4 différentes parties de l'examen sont dissociées.



The screenshot shows the 'Statistiques' (Statistics) tab selected in the navigation menu. The main content area displays statistics for the question part 'EPREUVE_DFASM1_UE1_Décembre2014_DP2'. The statistics include:

- Nombre d'apprenants : 367
- Note minimale : 6
- Note maximale : 20
- Moyenne : 13.44
- Médiane : 13.43
- Ecart type : 2.74
- Kurtosis : -0.44
- Skewness : -0.12

A bar chart titled 'Répartition des effectifs apprenants par note' shows the distribution of scores. A pie chart titled 'Répartition des étudiants par tranche' shows the distribution of students into three score ranges:

- Tranche des étudiants avec une note < 8
- Tranche des étudiants avec une note entre 8 et 10
- Tranche des étudiants avec une note > 10

Four numbered circles (1, 2, 3, 4) are placed to the left of the navigation menu, with arrows pointing to the corresponding items in the statistics view:

- 1: EPREUVE_DFASM1_UE1_Décembre2014_DP2
- 2: EPREUVE_DFASM1_UE1_Décembre2014_DP1
- 3: Questions isolées
- 4: Questions isolées

[Résumé](#)
[Contenu](#)
[Paramètres](#)
[Inscription](#)
[Post-Exam](#)
[QROC](#)
[Posttraitement](#)
[Notes](#)
[Statistiques](#)
[Intervenants](#)
[Fermer](#)

Cet onglet vous permet de visualiser les statistiques liées aux réponses des candidats. Les statistiques vous sont présentées par sous-ensemble de questions (Q1, Q2A, Q2B ou groupe de questions similaires).

Éléments de l'épreuve :

- EPREUVE_DFASM1_UE1_Décembre2014_DP2
- EPREUVE_DFASM1_UE1_Décembre2014_DP1
- Questions isolées
- Questions isolées

EPREUVE_DFASM1_UE1_Décembre2014_DP2

Informations générales sur le dossier

Nombre d'apprenants : 367
 Note minimale : 6
 Note maximale : 20

Moyenne : 13,44
 Médiane : 13,43
 Écart type : 2,74
 Kurtosis : -0,44
 Skewness : -0,13

Statistiques du dossier

Répartition des effectifs apprenants par note

Répartition des étudiants par tranche

- Tranche des étudiants avec une note < 8
- Tranche des étudiants avec une note entre 8 et 10
- Tranche des étudiants avec une note > 10

Statistiques du dossier

Madame H, âgée de 76 ans, habituellement autonome au domicile, chute dans la rue vers 14h15 alors qu'elle est poussée par un jeune homme qui lui attrape son collier en or. Elle a pour antécédents médicaux une arythmie, un pacemaker depuis 3 ans, un traitement anticoagulant par anti-vitamine K et une cure de hernie inguinale à l'âge de 23 ans. Madame H est conduite aux Urgences du Centre Hospitalier Universitaire où vous exercez. Elle présente une impotence fonctionnelle du membre inférieur gauche. Le bilan radiologique met en évidence une fracture déplacée du col fémoral.

Détails	Titre	Barème	Taux de réussite	Sup.	Inf.	Disc.	Discrimination
Q1	QCM Question 1	1	27%	47%	13%	39%	Faible
Q2	QCM Question 2	1	31%	48%	3%	39%	Faible
Q3	QCM Question 3	1	98%	100%	98%	4%	Insuffisant
Q4	QCM Question 4	1	82%	76%	27%	43%	Correct
Q5	QCM Question 5	1	60%	82%	34%	43%	Correct
Q6	QCM Question 6	1	22%	49%	6%	43%	Correct
Q7	QCM Question 7	1	37%	72%	10%	62%	Bon

Pour obtenir plus de détails statistiques pour une question cliquez sur

Quelques explications concernant les appellations des colonnes des tableaux statistiques.

QRM	Question 4	1	52%	76%	27%	49%	Correct
-----	------------	---	-----	-----	-----	-----	---------

Moyenne points : 0.73

Moyenne discordances : 0.58

Enoncé de la question

Indiquez les propositions exactes concernant l'Incapacité Totale de Travail :

Réponse	Eliminatoire	Proposition	Taux de coche	Sup	Inf	Disc	Discrimination
Valide	Non	L'ITT au sens pénal, estimée à la phase initiale des soins, pourra être réévaluée si des complications surviennent	88.56%	82%	95%	-14%	Insuffisant
Fausse	Non	L'ITT au sens pénal ne peut être déterminée ici car Madame H est à la retraite	0%	101%	100%	-1%	Insuffisant
Fausse	Non	L'ITT au sens pénal permettra au magistrat de déterminer les indemnités à allouer à la victime lors du procès	40.05%	40%	83%	43%	Correct
Valide	Non	L'ITT au sens pénal correspond à la période pendant laquelle Madame H ne sera pas autonome pour les gestes de la vie quotidienne	98.91%	98%	99%	-1%	Insuffisant
Valide	Non	L'ITT au sens pénal correspond au moins à la période pendant laquelle Madame H sera hospitalisée	94.82%	89%	99%	-10%	Insuffisant

- **Sup** : représente le tiers des étudiants ayant le mieux réussi à l'examen.
- **Inf** : représente le tiers des étudiants ayant le moins bien réussi à l'examen.

Post-traitement

Vous voulez modifier, la pondération d'une question, annuler une question ou commenter une question, cliquez sur l'onglet

Post-traitement

. Cet écran s'affiche.

Docimologie / IGE / Examen - DFASM1_UE1_9décembre2014

Résumé Contenu Paramètres Inscription Post-Exam QROC **Post-traitement** Notes Statistiques Intervenants Fermer

Cet onglet vous permet de changer la grille de correction de l'examen, vous pouvez annuler des questions ainsi que changer leurs pondérations. Vous pourrez également changer le statut (valide, non valide, inacceptable, indispensable) des propositions.

Éléments de l'épreuve

- EPREUVE_DFASM1_UE1_Décembre2014_DP2
- EPREUVE_DFASM1_UE1_Décembre2014_DP1
- Questions isolées
- Questions isolées

Position	Type	Titre	Moyenne des points	Barème indicatif de base
1	QRM	Question 1	0.58	1
2	QRM	Question 2	0.55	1
3	QRU	Question 3	0.95	1
4	QRM	Question 4	0.73	1

Barème par défaut

1

1

1

1

Modifier la pondération ou annuler la question.

Vous pouvez affiner la correction d'une question en particulier (y compris au sein d'un DP) en cliquant sur le titre de la question que désirez corriger ou commenter.

Si vous vous apercevez au moment de corriger l'épreuve que la réponse C est renseignée comme « valide » alors qu'elle est fautive vous pouvez corriger cette erreur. Vous pouvez, dans la colonne « Barème par défaut », réattribuer la valeur « faux » à cette proposition au lieu d'annuler la question.

EPREUVE_DFASM1_UE1_Décembre2014_DP2

Position	Type	Titre	Moyenne des points	Barème indicatif de base	Barème par défaut
1	QRM	Question 1	0.58	1	1
Il est proposé à Madame H de désigner une personne de confiance. Indiquez les propositions exactes concernant la personne de confiance :					
A		la personne de confiance doit être un membre de la famille		Faux	Faux
B		la personne de confiance prend les décisions médicales qui s'imposent pour le bien de la patiente		Faux	Faux
C		la désignation d'une personne de confiance doit être proposée lors de toute hospitalisation		Valide	Valide
D		la personne de confiance doit être informée en même temps que la patiente de son état de santé et des options thérapeutiques qui sont proposées		Valide	Valide
E		la personne de confiance a accès de droit au dossier médical de la patiente		Faux	Faux
Editer le commentaire					
2	QRM	Question 2	0.55	1	1

Pour commenter cette question.



Notes

Pour accéder aux notes de l'examen ou de la conférence qui a eu lieu, vous devez vous rendre dans l'onglet ★ Notes. Il est possible d'exporter les notes sous format Excel et de désanonymiser les copies.

☰ Résumé ✎ Contenu ⚙ Paramètres 📅 Inscription 📄 Post-Exam 📄 QROC 📄 Post-traitement ★ Notes 📊 Statistiques 👤 Intervenants 🚪 Fermer

🔔 Cet onglet vous permet de visualiser les notes obtenues par les candidats. Attention, la 'Moyenne pondérée' prend en compte le poids de chacun des dossiers.

👁 Désanonymiser 📄 Exporter les notes

Apprenant	Moyenne pondérée	Moyenne standard	EPREUVE_DFASM1_UE1_Décembre2014_DP2	EPREUVE_DFASM1_UE1_Décembre2014_DP1	Questions isolées	Questions isolées
Anonyme	14.44	10.54	12.57	14	15.57	0
Anonyme	12.37	9.35	10.30	14.67	12.43	0
Anonyme	11.04	9.35	10.30	11.33	10.71	0
Anonyme	11.26	9.35	10.30	13	9.43	0
Anonyme	11.7	9.35	10.30	15	12	0
Anonyme	12.8	9.35	10.30	17.33	11.29	0
Anonyme	14	10.75	17.14	13	12.86	0
Anonyme	14.44	10.6	15.71	11.67	15	0
Anonyme	14.37	11.17	17.14	14.67	12.86	0
Anonyme	13.48	10.19	8.57	18.33	13.86	0
Anonyme	12.07	9.23	12	13.33	11.57	0
Anonyme	15.04	11	14	14	16	0

Cliquer sur ce bouton permet de récupérer les notes dans un fichier Excel

Quelques précisions :

Dans ce tableau de notes, vous avez accès à deux types de moyenne.

- Une moyenne standard qui correspond à la moyenne des notes des différentes parties de l'épreuve.

Un exemple : une épreuve qui comporte 2 DP composés respectivement de 14 questions pour le DP1 et 15 questions pour le DP2 a une **moyenne standard** = $(\text{note DP1} + \text{note DP2})/2$


- Une moyenne pondérée qui prend en compte le nombre de questions par partie.

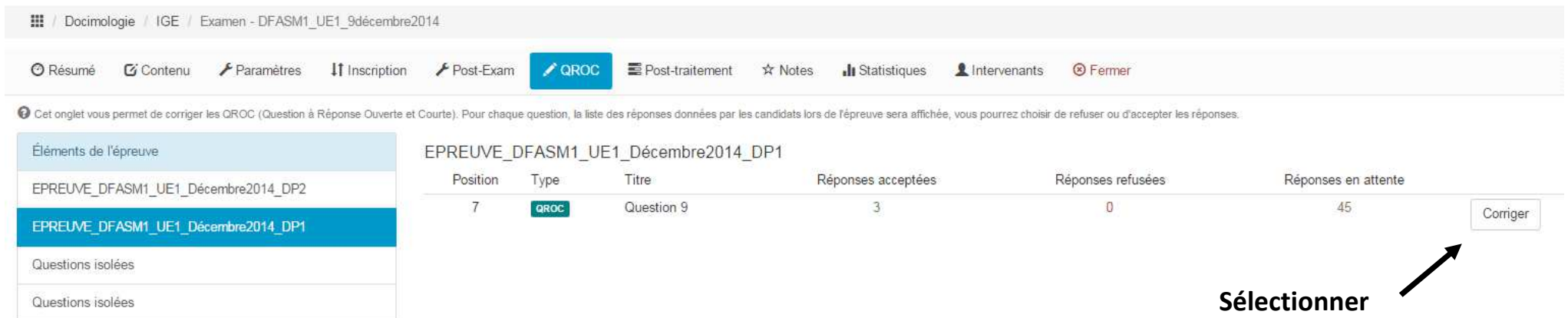
Un exemple : une épreuve qui comporte 2 DP composés respectivement de 14 questions pour le DP1 et 15 questions pour le DP2 a une **moyenne pondérée** = $((\text{note DP1} * 14) + (\text{note DP2} * 15))/29$

La différence entre une moyenne standard et une moyenne pondérée est importante dès lors qu'une épreuve est composée de DP's comportant un nombre de question très différent; par exemple un DP de 15 questions versus un DP de 50 questions.

Correction des QROCs

Si l'examen dont vous êtes l'auteur comporte des QROCS, vous devez viser les propositions des étudiants et déterminer si vous acceptez ou non ces propositions.

Pour cela vous devez cliquer sur l'onglet  et sélectionner la QROC afin d'« ajouter des réponses » ce qui équivaut à valider la ou les propositions exactes formulées par les étudiants (voir l'écran d'après).



The screenshot shows the 'Correction des QROCs' interface. At the top, there is a navigation bar with the following tabs: Résumé, Contenu, Paramètres, Inscription, Post-Exam, **QROC** (highlighted), Post-traitement, Notes, Statistiques, Intervenants, and Fermer. Below the navigation bar, a message states: 'Cet onglet vous permet de corriger les QROC (Question à Réponse Ouverte et Courte). Pour chaque question, la liste des réponses données par les candidats lors de l'épreuve sera affichée, vous pourrez choisir de refuser ou d'accepter les réponses.'

On the left, there is a sidebar titled 'Éléments de l'épreuve' with the following items: EPREUVE_DFASM1_UE1_Décembre2014_DP2, **EPREUVE_DFASM1_UE1_Décembre2014_DP1** (highlighted), Questions isolées, and Questions isolées.

The main content area displays a table for 'EPREUVE_DFASM1_UE1_Décembre2014_DP1' with the following columns: Position, Type, Titre, Réponses acceptées, Réponses refusées, Réponses en attente, and a 'Corriger' button. The table contains one row:

Position	Type	Titre	Réponses acceptées	Réponses refusées	Réponses en attente	
7	QROC	Question 9	3	0	45	Corriger

Sélectionner
la QROC



SIDES
Système Informatique Distribué
d'Évaluation en Santé

Docimologie / IGE / Examen

Résumé Contenu

Cet onglet vous permet de corriger les QRC

Éléments de l'épreuve

EPREUVE_DFASM1_UE1_Décembre

EPREUVE_DFASM1_UE1_Décembre

Questions isolées

Questions isolées

Accepter/refuser des réponses

Question 9

Plus précisément, les investigateurs supposent que le lait pourrait avoir un impact délétère sur la mortalité toute cause chez tous les sujets, mais que certaines caractéristiques physiologiques spécifiques au sexe féminin augmenteraient sensiblement cette force d'association chez les femmes.

En épidémiologie, comment appelle-t-on ce phénomène de modification d'un effet en présence d'un tiers facteur (1 mot) ?

	Nombre d'occurrences	État actuel	Action
confusion	162	?	✓ Accepter ✗ Refuser
biais	74	?	✓ Accepter ✗ Refuser
Confusion	21	?	✓ Accepter ✗ Refuser
	20	?	✓ Accepter ✗ Refuser
Biais	16	?	✓ Accepter ✗ Refuser
interaction	8	✓	✗ Refuser
facteur de confusion	7	?	✓ Accepter ✗ Refuser

✖ Fermer

refuser ou d'accepter les réponses.

réponses refusées

0

Au niveau de cette fenêtre pop-up qui s'est ouverte, vous avez la possibilité d'accepter la réponse en cliquant sur « **accepter** » ou de la **refuser** en cliquant sur la croix rouge.

Une fois ce traitement réalisé, cliquez sur terminer. Vous aurez un écran de ce type si vous voulez à nouveau regarder les propositions faites par les étudiants. Le nombre de réponses acceptées est noté en vert et le nombre de réponses refusées en rouge.

A présent, vous pouvez passer à la validation d'une autre QROC si l'épreuve en comporte d'autres avant de **consulter les statistiques**. Pour quitter l'épreuve, cliquez sur l'onglet fermer.



The screenshot shows a web interface for managing QROC (Question à Réponse Ouverte et Courte). The top navigation bar includes tabs for Résumé, Contenu, Paramètres, Inscription, Post-Exam, QROC (active), Post-traitement, Notes, Statistiques, Intervenants, and Fermer. A help message states: "Cet onglet vous permet de corriger les QROC (Question à Réponse Ouverte et Courte). Pour chaque question, la liste des réponses données par les candidats lors de l'épreuve sera affichée, vous pourrez choisir de refuser ou d'accepter les réponses." On the left, a sidebar lists "Éléments de l'épreuve" with a list of question IDs, where "C6-Test it-SANTEPUB-20/01/2016-DP4" is selected. The main area displays a table for this question:

Position	Type	Titre	Réponses acceptées	Réponses refusées	Réponses en attente	
7	QROC	ROSP 1	7	107	1	Corriger

Green and red arrows point to the "Réponses acceptées" and "Réponses refusées" columns respectively.

Contacts

En cas de besoin vous pouvez contacter :

- Le support SIDES de l'UPMC par mail : support-sides@listes.upmc.fr .
- **Le comité de pilotage SIDES :**
- **Pr. Alexandre HERTIG**, responsable du déploiement de SIDES à l'UPMC
alexandre.hertig@aphp.fr
- **Dr. Mathieu RAUX**
- **Alexandre LECCAS**, responsable du service de scolarité 2ème cycle,
Tél : 01.40.01.14.76, alexandre.leccas@upmc.fr
- **Gwenaëlle BELLEC**, technicienne scolarité SIDES, *Tél : 01.40.01.14.15*
gwenaelle.bellec@upmc.fr