


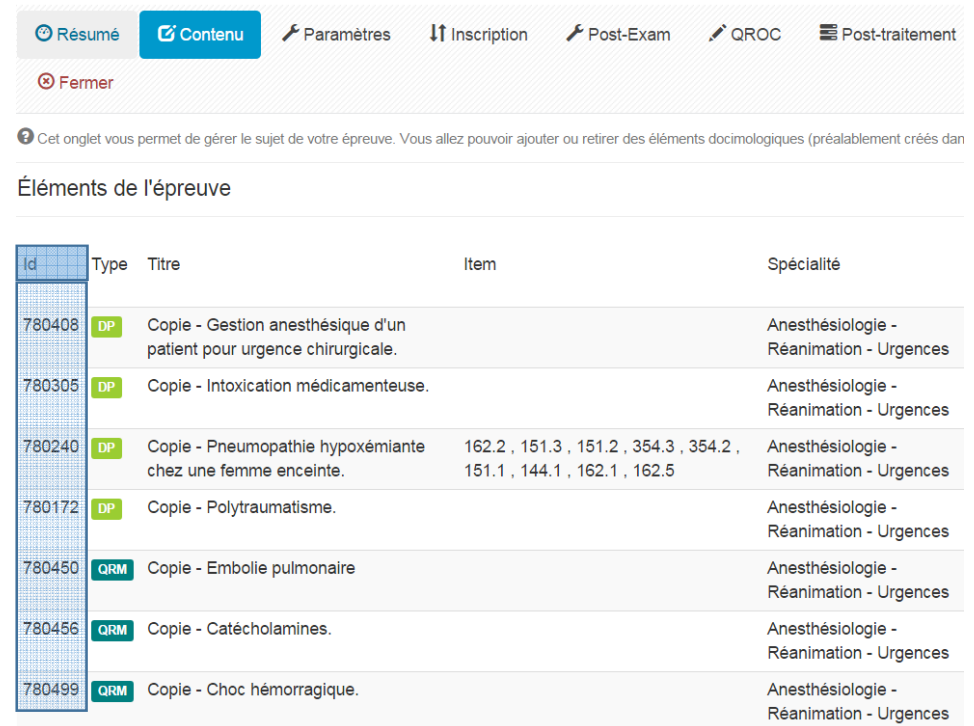
# Dupliquer une conférence ou un examen

# Sommaire :

Rechercher le contenu de l'épreuve	p. 3
Duplications des QI et DP dans l'ISD	p. 4
Création des conférences dans l'IGE	p. 8

# Rechercher le contenu de l'épreuve


Vous devez éditer, dans l'IGE, l'épreuve à dupliquer et ensuite relever, dans l'onglet , l'identifiant des QI et des DP.



The screenshot shows the 'Contenu' tab selected in the IGE interface. A blue arrow points from the text 'l'onglet Contenu' to the 'Contenu' button in the interface. Below the navigation bar, there is a table titled 'Éléments de l'épreuve' with the following data:

Id	Type	Titre	Item	Spécialité
780408	DP	Copie - Gestion anesthésique d'un patient pour urgence chirurgicale.		Anesthésiologie - Réanimation - Urgences
780305	DP	Copie - Intoxication médicamenteuse.		Anesthésiologie - Réanimation - Urgences
780240	DP	Copie - Pneumopathie hypoxémiante chez une femme enceinte.	162.2 , 151.3 , 151.2 , 354.3 , 354.2 , 151.1 , 144.1 , 162.1 , 162.5	Anesthésiologie - Réanimation - Urgences
780172	DP	Copie - Polytraumatisme.		Anesthésiologie - Réanimation - Urgences
780450	QRM	Copie - Embolie pulmonaire		Anesthésiologie - Réanimation - Urgences
780456	QRM	Copie - Catécholamines.		Anesthésiologie - Réanimation - Urgences
780499	QRM	Copie - Choc hémorragique.		Anesthésiologie - Réanimation - Urgences

# Duplications des QI et DP dans l'ISD

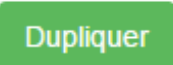
**A savoir** : les DP et QI utilisés dans un examen ou un entraînement doivent être dupliqués pour pouvoir être réutilisés dans une conférence, un entraînement. Pour cela, dans l'ISD, vous devez dupliquer la QI ou le DP en cliquant en bout de ligne à droite sur cette icône 

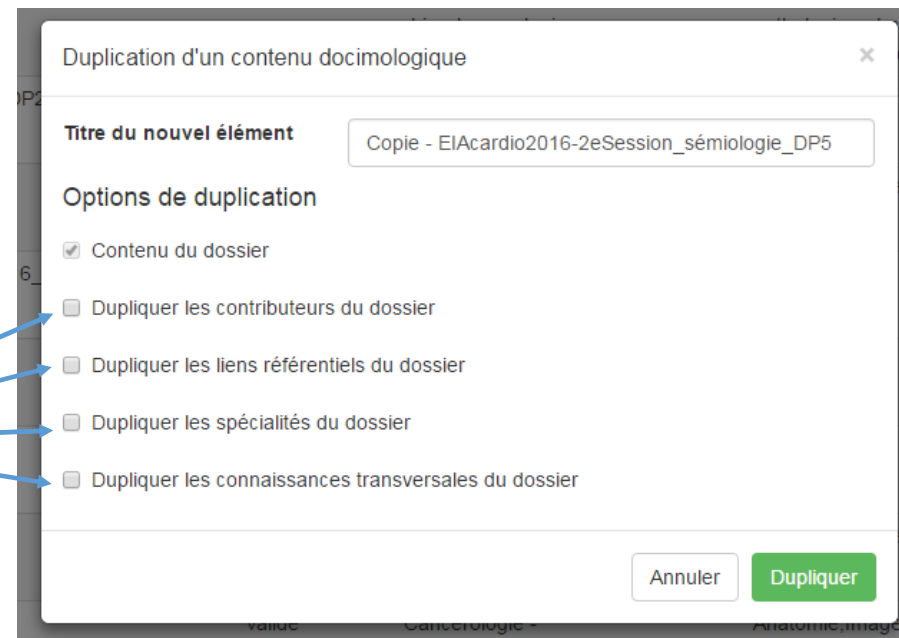
709558	DP	EIAcardio2016-2eSession_sémiologie_DP5	Ex	Brouillon	19-06-2016	ciham EL ASRI	
709545	DP	EIAcardio2016-2eSession_sémiologie_DP4	Ex	Brouillon	19-06-2016	ciham EL ASRI	
709525	DP	EIAcardio2016-2eSession_sémiologie_DP3	Ex	Brouillon	19-06-2016	ciham EL ASRI	
709501	DP	EIAcardio2016-2eSession_sémiologie_DP2	Ex	Brouillon	19-06-2016	ciham EL ASRI	

***Cette fenêtre POP Up s'affiche :***

-Vous pouvez alors renommer le DP ou la QI dans le champ « titre du nouvel élément »

-Il est conseillé de tout dupliquer en cochant ces cases.

- 



Le DP ou la QI s'ouvre en mode édition dans l'ISD comme vous pouvez le constater sur la capture d'écran suivante.

## conférences C4-C5

Mr S. 65 ans est un patient de 65 ans.  
Il fume dix cigarettes par jour est sédentaire et a une hérédité cardiovasculaire.  
Il se plaint d'une douleur au mollet gauche qui l'oblige à s'arrêter après 200 mètres de marche.  
Vous suspectez une AOMI.



### (Pondération 1) Question 1 - Question à réponse unique

Quel est le stade de cette AOMI selon la classification de Leriche et Fontaine ?

A Stade I

B Stade II

C Stade III

D Stade IV

Vous pouvez à présent effectuer toutes les corrections / modifications / ajouts de commentaires que vous souhaitez. Fermez le DP ou la QI. Votre DP ou QI est prêt(e) à être utilisée pour la conférence.

Le DP ou la QI dupliqué(e) possède à présent un nouvel ID qui lui est propre.

Créer du contenu



Rechercher du contenu

Id  Titre  Tag

Créateur  Date de créations

Spécialités  Compétences transversales  Item du référentiel


Type  Statut  Usage

Id	Type	Titre	Usage	Statut	Spécialités	Compétences transversales	Item du référentiel	Date de créations	Créateur	Actions
721856	DP	conférences C4-C5		Brouillon				05-07-2016	Gwenaelle BELLEC	

# Création des conférences dans l'IGE

Dans l'IGE, créez une conférence en cliquant sur conférence.

Créer une épreuve - Créer une nouvelle épreuve



Rechercher une épreuve - Modifier/Visualiser des épreuves

Id  Type  Supérieur ou égal à

Id	Type	Titre
77573	Co	Conf-NEPHRO-URO_6juillet2016
77570	Co	Conf-MOH_5juillet2016



Saisissez le titre de votre conférence. Une fois le titre saisi, cette page s'ouvre :

The screenshot shows a web interface for managing a conference. At the top, there is a navigation bar with several tabs: 'Résumé' (highlighted in blue), 'Contenu', 'Paramètres', 'Inscription', 'Intervenants', 'Partage', and 'Fermer'. Below the navigation bar, a help icon and text state: 'Cet onglet vous donne une vue d'ensemble de votre épreuve.' The main content area displays the title 'C4-spécialité-date(JJ/MM/ANNEE)-conf1 (#77657)' in a text field. To the right of the title are two buttons: 'Conférence' (purple) and 'Epreuve non programmée' (dark grey). Below the title, the section 'Informations générales' is followed by a green grid pattern. The details listed are: 'Nombre d'inscrit : 0', 'Code de l'épreuve : Pas de code généré', and 'Epreuve non programmée'. Under 'Tester l'épreuve', there are two blue buttons: 'Tester en condition réelle' and 'Tester en mode relecture'. At the bottom, the 'Contenu de l'épreuve' section shows 'Aucun contenu associé à cette épreuve'.

Résumé Contenu Paramètres Inscription Intervenants Partage Fermer

Cet onglet vous donne une vue d'ensemble de votre épreuve.

Titre : C4-spécialité-date(JJ/MM/ANNEE)-conf1 (#77657) Conférence Epreuve non programmée

Informations générales :

Nombre d'inscrit : 0  
Code de l'épreuve : Pas de code généré  
Epreuve non programmée

Tester l'épreuve :

Tester en condition réelle Tester en mode relecture

Contenu de l'épreuve :

Aucun contenu associé à cette épreuve

A présent, dans l'onglet contenu, vous ajoutez les DP et QI que vous avez dupliqués (et le cas échéant corrigés et/ou complétés).

☰ Résumé **Contenu** Paramètres Inscription Intervenants Partage Fermer

🔔 Cet onglet vous permet de gerer le sujet de votre épreuve. Vous allez pouvoir ajouter ou retirer des éléments docimologiques (préalablement créé dans l'ISD) à votre épreuve.

Éléments de l'épreuve Réordonner les dossiers Réordonner les QI

L'épreuve ne contient actuellement aucun élément.

Rechercher un élément

Id  Titre  Tag

Créateur  Date de créations  Supérieur ou égal :

Spécialités  Compétences transversales  Item du référentiel

Type  Statut  Usage

Rechercher Réinitialiser

Id	Type	Titre	Usage	Statut	Spécialités	Compétences transversales	Item du référentiel	Date de créations	Créateur	Actions
721856	DP	conférences C4-C5		Brouillon				05-07-2016	Gwenaelle BELLEC	+

Cliquer ici pour ajouter ce DP

[Résumé](#)
[Contenu](#)
[Paramètres](#)
[Inscription](#)
[Intervenants](#)
[Partage](#)
[Fermer](#)

Cet onglet vous permet de gerer le sujet de votre épreuve. Vous allez pouvoir ajouter ou retirer des éléments docimologiques (préalablement créé dans l'ISD) à votre épreuve.

[Réordonner les dossiers](#)
[Réordonner les QI](#)

Id	Type	Titre	Item	Spécialité	CT	Date de création	Créateur	Statut	Verrouiller ce contenu	Action
721856	DP	conférences C4-C5				05-07-2016	Gwenaelle BELLEC	Brouillon	<input type="checkbox"/>	-

Rechercher un élément

Id 
 Titre 
 Tag

Une fois le contenu rentré, fermez cette conférence. Si vous devez dupliquer cette conférence, créez la seconde en inscrivant conf 2 à la place de conf1 dans le titre. Vous devez remettre les mêmes questions que dans la première conférence.

**A savoir** : une même QI ou un même DP peut être utilisé(e) dans plusieurs conférences à la fois.

# Contacts

En cas de besoin vous pouvez contacter :

- **Gwenaëlle BELLEC**, support SIDES du service de scolarité 2ème cycle,  
*Tél : 01.40.01.14.15*, [gwenaelle.bellec@upmc.fr](mailto:gwenaelle.bellec@upmc.fr)
- **Alexandre LECCAS**, responsable du service de scolarité,  
*Tél : 01.40.01.14.76*, [alexandre.leccas@upmc.fr](mailto:alexandre.leccas@upmc.fr)